

## כיצד משתמשים בכרטיס הנטען "קרנות השוטרים" באתר טרמינל איקס?

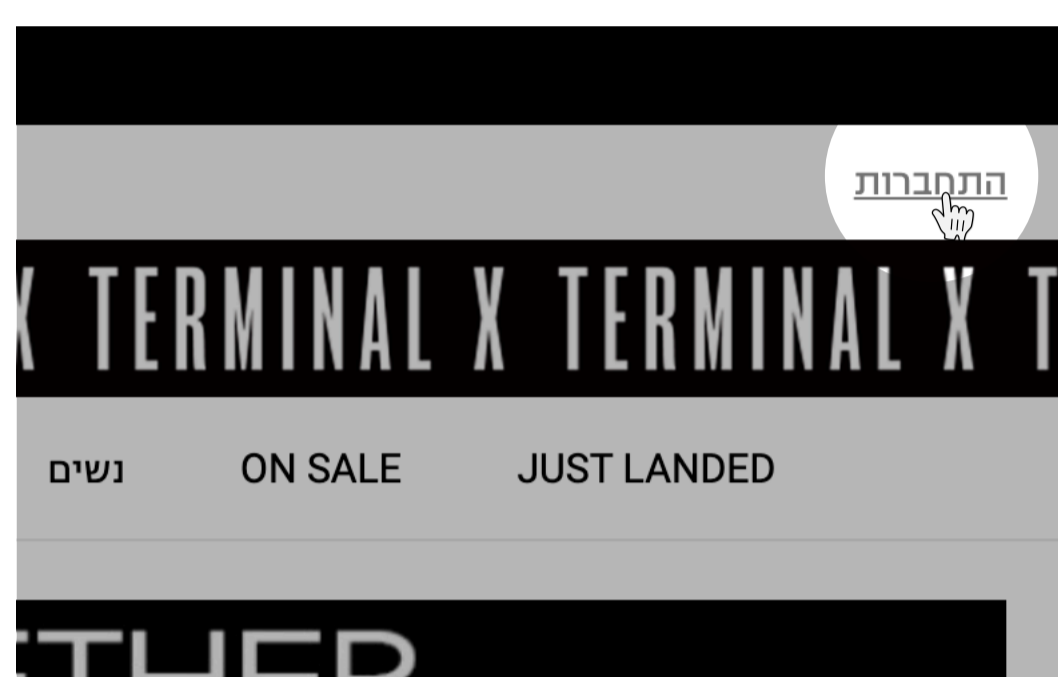
### 1 כניסה לאתר טרמינל איקס

יש להכנס לאתר טרמינל איקס בכתובת [www.terminalx.com](http://www.terminalx.com)

### 2 הרשמה/התחברות לאתר

יש להתחבר לחשבון שלכם באתר טרמינל איקס. כפתור ההתחברות נמצא בצד ימין בחלק העליון באתר.

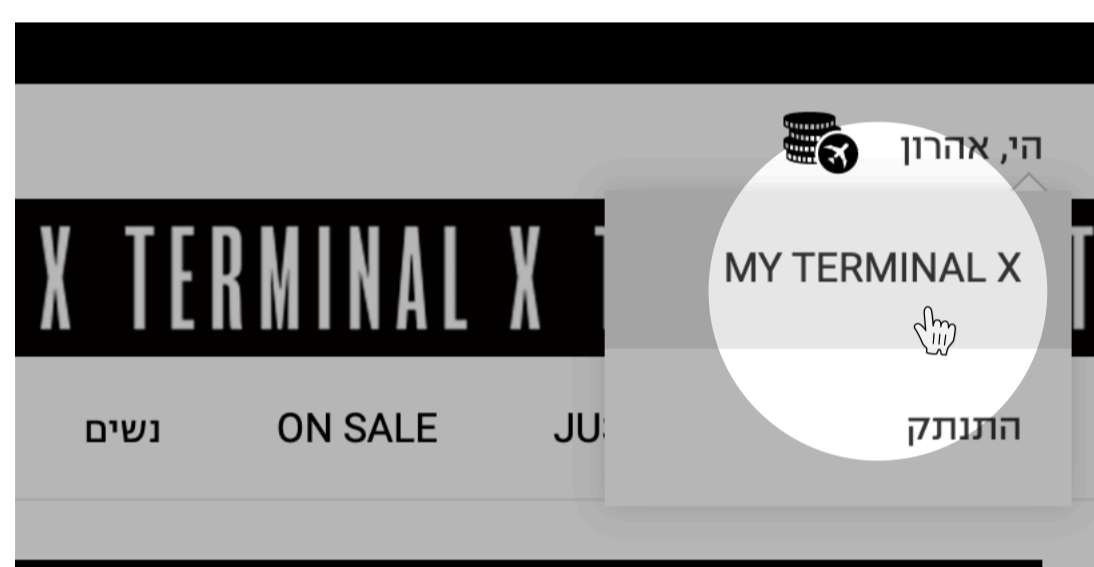
אין לכם חשבון באתר? אל דאגה, פשוט הירשמו כמשתמש חדש.



2

### 3 כניסה לאזור האישי - My Terminal X

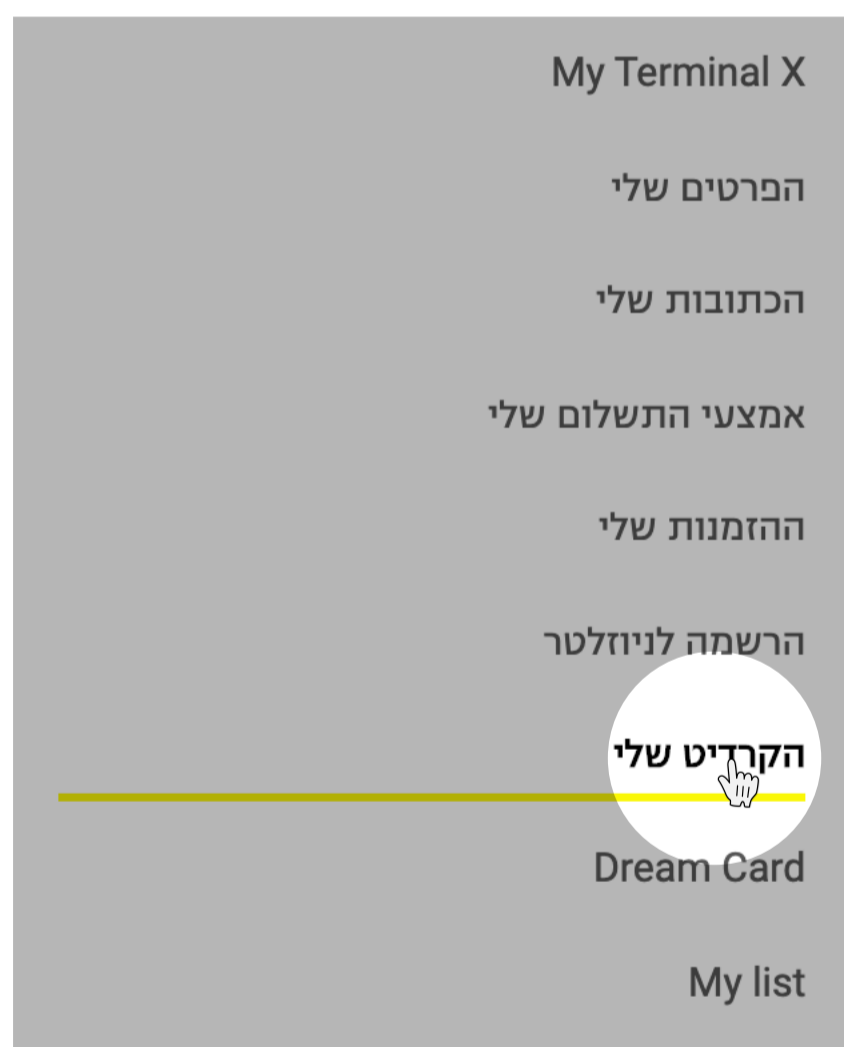
כשאתם מחוברים לאתר עם החשבון שלכם, לחצו על שמכם שמופיע בחלק העליון בצד הימני באתר ולאחר מכן לחצו על "My Terminal X" בשביל להגיע לאזור האישי שלכם.



3

### 4 כניסה לאזור "הקרדיט שלי"


באזור האישי יש ללחוץ על "הקרדיט שלי" שנמצא בתפריט בצד ימין.



4

### 5 טעינת קרדיט לאתר טרמינל איקס

בחרו בכרטיס "קרנות השוטרים" ממגוון הכרטיסים שברשימה. מלאו את פרטי הכרטיס הנטען ואת הסכום אותו תרצו לטעון.



5

### 6 תשלום

קעת תוכלו לשלם עבור ההזמנה בקרדיט (סכום הכסף אותו תרצו לטעון) שעומד לרשותכם. בסיום הקניה, בעמוד הקופה תינתן לכם האפשרות לבחור את כמות הקרדיט לניצול. ניתן להטעין קרדיטים בכל שלב של הרכישה גם לאחר מילוי סל הפריטים ולפני התשלום.

קניה מהנה!

6